



*Instant*  
**PANCAKES**  
in un barattolo



*Enjoy!*

*Instant*  
**PANCAKES**  
in un barattolo



*Enjoy!*

**PANCAKES**

*Istruzioni:*

Sbatti 1 uovo in una terrina, aggiungi 175 ml latte e 2 cucchiaini di olio di riso o semi, poi 175 g di preparato. Scalda una padella a fuoco medio con poco burro, poi aggiungi 2-3 cucchiaini di composto. Gira quando si formano le bollicine. Rimuovili appena sono dorati e gustali con sciroppo d'acero, miele, ecc. 4 dosi da 12 pancake ciascuna. Scopri come fare il preparato a: [www.cucicucicoo.com/it/2016/12/preparato-per-pancake-americi/](http://www.cucicucicoo.com/it/2016/12/preparato-per-pancake-americi/)



**PANCAKES**

*Istruzioni:*

Sbatti 1 uovo in una terrina, aggiungi 175 ml latte e 2 cucchiaini di olio di riso o semi, poi 175 g di preparato. Scalda una padella a fuoco medio con poco burro, poi aggiungi 2-3 cucchiaini di composto. Gira quando si formano le bollicine. Rimuovili appena sono dorati e gustali con sciroppo d'acero, miele, ecc. 4 dosi da 12 pancake ciascuna. Scopri come fare il preparato a: [www.cucicucicoo.com/it/2016/12/preparato-per-pancake-americi/](http://www.cucicucicoo.com/it/2016/12/preparato-per-pancake-americi/)



## PANCAKES

*Istruzioni:*

Sbatti 1 uovo in una terrina, aggiungi 175 ml latte e 2 cucchiaini di olio di riso o semi, poi 175 g di preparato. Scalda una padella a fuoco medio con poco burro, poi aggiungi 2-3 cucchiaini di composto. Gira quando si formano le bollicine. Rimuovili appena sono dorati e gustali con sciroppo d'acero, miele, ecc. 4 dosi da 12 pancake ciascuna. Scopri come fare il preparato a: [www.cucicucicoo.com/it/2016/12/preparato-per-pancake-americani/](http://www.cucicucicoo.com/it/2016/12/preparato-per-pancake-americani/)




## PANCAKES

*Istruzioni:*

Sbatti 1 uovo in una terrina, aggiungi 175 ml latte e 2 cucchiaini di olio di riso o semi, poi 175 g di preparato. Scalda una padella a fuoco medio con poco burro, poi aggiungi 2-3 cucchiaini di composto. Gira quando si formano le bollicine. Rimuovili appena sono dorati e gustali con sciroppo d'acero, miele, ecc. 4 dosi da 12 pancake ciascuna. Scopri come fare il preparato a: [www.cucicucicoo.com/it/2016/12/preparato-per-pancake-americani/](http://www.cucicucicoo.com/it/2016/12/preparato-per-pancake-americani/)




*Instant*  
**PANCAKES**  
*in un barattolo*



*Enjoy!*

*Instant*  
**PANCAKES**  
*in un barattolo*



*Enjoy!*